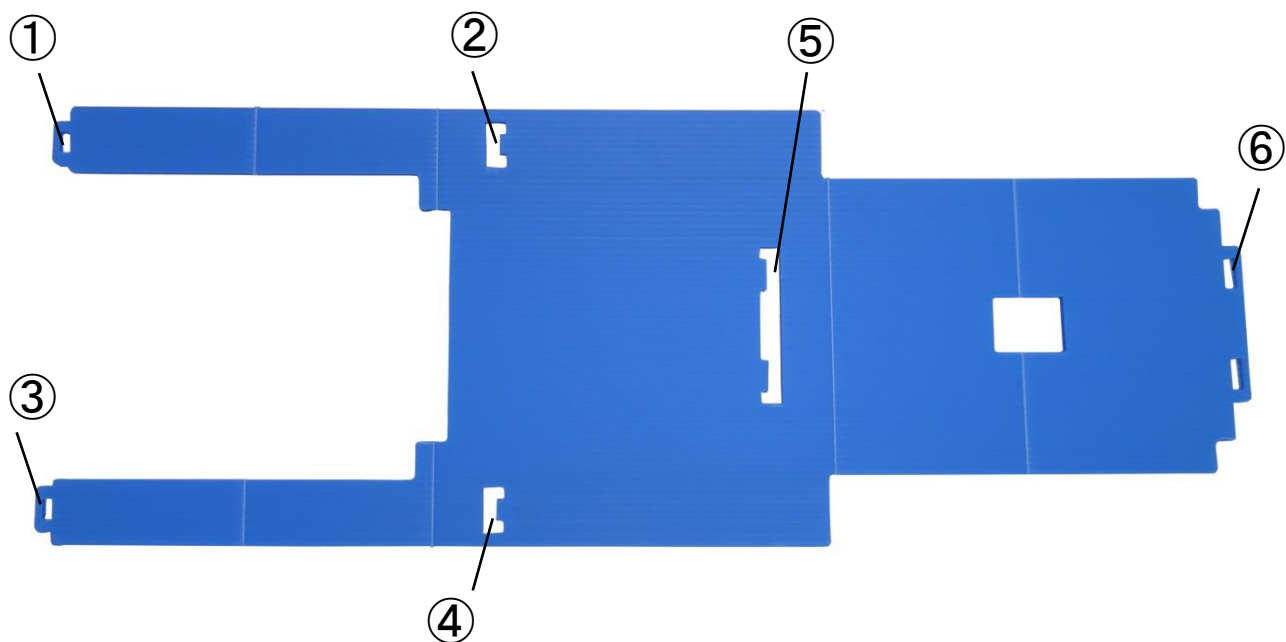



# iPhone 用撮影台 ISC-100 組み立て方法



平らに広げた状態





② ④

①を折りたたみ②に差し込む

同じく③を折りたたみ④に差し込み

②④の引っ張りにはめ込む





⑤の穴に⑥を折りたたみ 2ヶ所ある  
出っ張りに差し込む



完成！



お問い合わせ：株式会社アメディア

〒176-0011 東京都練馬区豊玉上 1-15-6 第 10 秋山ビル 1 階

電話：03-6915-8597 FAX：03-3994-7177