

## 製品の紹介



ご購入いただき、誠にありがとうございます。  
ご使用前に、この取扱説明書をお読みいただき  
安全上のご注意に従い、正しくご使用ください。  
はじめて使用する時は、事前にフル充電してください。

備考：充電時の温度範囲は、+5℃から+40℃

## 内容品



## 仕様

最大出力レベル	115 デシベル SPL
最大音響利得	60 デシベル
駆動時間	最大約 20 時間
充電	約 1 時間
サイズ	32.5(H)×36(W)×14.9(D)mm
重さ	12.2g (イヤホン含まず)
認証	CE, RoHS

## 電源ランプの説明

	状態	電源ランプの色
電源オンの時	バッテリー容量 充分	緑色
	バッテリー容量 不足	オレンジ色
	充電中	青色
	充電完了	緑色
電源オフの時	未充電	なし
	充電中	青色
	充電完了	なし

## トラブルシューティング

質問	解決方法
電源スイッチを 押しても反応が ない	集音器は、電源オン状態ですか？ イヤホンに耳あかなどが付着して いませんか？ もし、上記の確認をしても問題が解 決しない場合は、ご購入の販売店に ご連絡ください。
イヤホンから大 きい雑音が出る	イヤピースとイヤホンはぴったり 合っているかをチェックしてく ださい。 音量を下げる、または、マイクとイヤ ホンの距離をはなしてください。

## 注意

・本製品は、少し聞こえにくくなったかたの生活を快  
適にするために使います。  
医療機器認定を取得した補聴器ではありません。

・本器内臓バッテリーを処分する時は、お住まいの自  
治体のルールに従って処分してください。

## 警告

・利用中、耳鳴りなどで気分が悪く感じたら、直ちに  
ご利用をやめ、医師に相談してください。

・電子機器の利用が制限されている場所では、ルール  
に従い、利用を中止してください。(航空機内、病院  
内など。)

・集音器は、小さな部品を使用しており、飲み込みの  
リスクがあります。  
幼児や、ペットの手が届くところには、絶対に置か  
ないでください。

万が一、飲み込んだ場合は、直ちに医師に相談して  
ください。

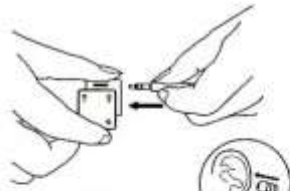
・製品を、高温・多湿の環境、高圧電力装置の近くで  
は、利用しないでください。

・集音器の充電は、付属の充電器で行ってください。  
他の充電器では、故障の原因となります。

・本取扱説明書に従わなかった不適当な使用と判断し  
た場合の保証は適用されません。

## 使い方

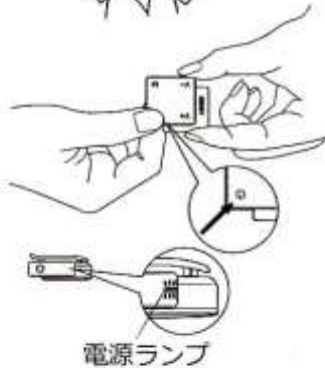
A、イヤホンを本体に挿入する。  
使用前にイヤホンを本体にしっかり挿入します。



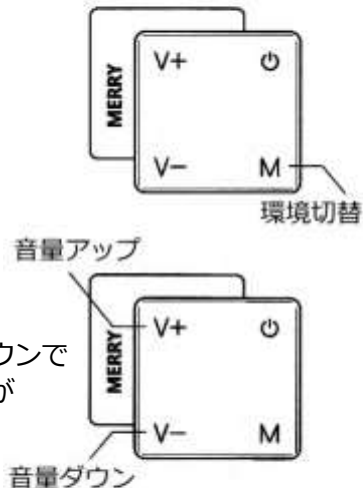
B、イヤホンを耳につける。  
イヤホン表記の R は、右耳に、  
Lは、左耳にいます。



C、電源を入れる。  
電源スイッチを3秒間押し続けます。  
電源ランプは点灯します。

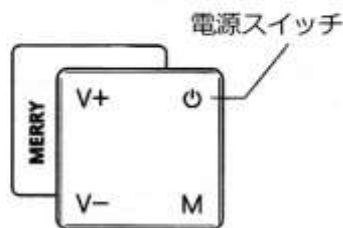


D、環境を選択。  
モード1。  
ハッキリモード。  
ビープ音1回。  
モード2。  
柔らかいモード。  
ビープ音2回。



E、音量調節。  
音量アップ、音量ダウンで音量を調節することができます。

F、電源を切る。  
電源スイッチを3秒間押し続けます。  
電源ランプは消えます。



## 保証書

- ・製品名 ME-200P
- ・保証期間 年 月 日から1年間  
(イヤホンは3ヶ月、電池・イヤピースなどの消耗品を含まず)
- ・ご住所
- ・お名前
- ・電話番号
- ・販売店名

集音器聞楽 ME-200P 取扱説明書

2016年9月版

株式会社アメディア

〒176-0011 東京都練馬区豊玉上 1-15-6

第10秋山ビル1階

電話:03-6915-8597 FAX:03-3994-7177

<http://www.amedia.co.jp/>

# 聞楽 ME-200P

## 取扱説明書