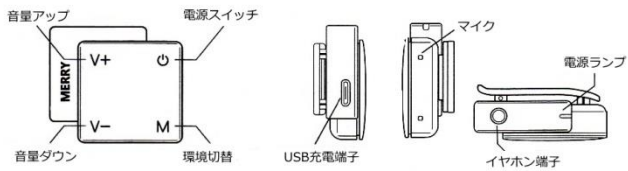


製品の紹介



ご購入いただき、誠にありがとうございます。
ご使用前に、この取扱説明書をお読みいただき
安全上のご注意に従い、正しくご使用ください。
はじめて使用する時は、事前にフル充電してください。

備考：充電時の温度範囲は、+5℃から+40℃

内容品



仕様

最大出力レベル	115 デシベル SPL
最大音響利得	60 デシベル
駆動時間	最大約 20 時間
充電	約 1 時間
サイズ	32.5(H)×36(W)×14.9(D)mm
重さ	12.2g (イヤホン含まず)
認証	CE, RoHS

電源ランプの説明

	状態	電源ランプの色
電源オンの時	バッテリー容量 充分	緑色
	バッテリー容量 不足	オレンジ色
	充電中	青色
	充電完了	緑色
電源オフの時	未充電	なし
	充電中	青色
	充電完了	なし

トラブルシューティング

質問	解決方法
電源スイッチを 押しても反応が ない	集音器は、電源オン状態ですか？ イヤホンに耳あかなどが付着して いませんか？ もし、上記の確認をしても問題が解 決しない場合は、ご購入の販売店に ご連絡ください。
イヤホンから大 きい雑音が出る	イヤピースとイヤホンはぴったり 合っているかをチェックしてく ださい。 音量を下げる、または、マイクとイ ヤホンの距離をはなしてください。

注意

・本製品は、少し聞こえにくくなったかたの生活を快
適にするために使います。
医療機器認定を取得した補聴器ではありません。

・本器内臓バッテリーを処分する時は、お住まいの自
治体のルールに従って処分してください。

警告

・利用中、耳鳴りなどで気分が悪く感じたら、直ちに
ご利用をやめ、医師に相談してください。

・電子機器の利用が制限されている場所では、ルール
に従い、利用を中止してください。(航空機内、病院
内など。)

・集音器は、小さな部品を使用しており、飲み込みの
リスクがあります。
幼児や、ペットの手が届くところには、絶対に置か
ないでください。

万が一、飲み込んだ場合は、直ちに医師に相談して
ください。

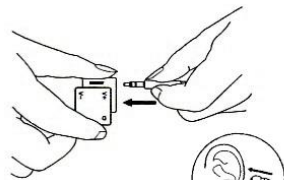
・製品を、高温・多湿の環境、高圧電力装置の近くで
は、利用しないでください。

・集音器の充電は、付属の充電器で行ってください。
他の充電器では、故障の原因となります。


・本取扱説明書に従わなかった不適当な使用と判断し
た場合の保証は適用されません。

使い方

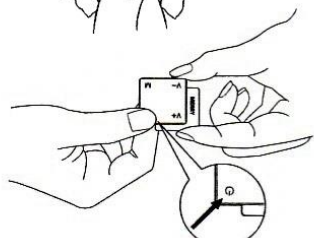
A、イヤホンを本体に挿入する。
使用前にイヤホンを本体にしっかり挿入します。



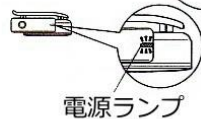
B、イヤホンを耳につける。



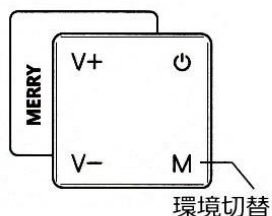
C、電源を入れる。
電源スイッチを3秒間押し続けます。
電源ランプは点灯します。



D、環境を選択。
モード1。
ハッキリモード。
ビーブ音1回。
モード2。
柔らかいモード。
ビーブ音2回。
(音量ボタンの長押しでも可能です。)

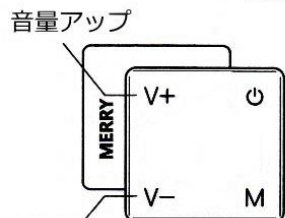


電源ランプ



環境切替

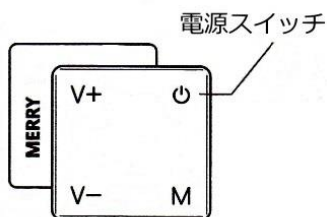
E、音量調節。
音量アップ、音量ダウンで音量を調節することができます。
また、長押しでモード切替が可能です。



音量アップ

音量ダウン

F、電源を切る。
電源スイッチを3秒間押し続けます。
電源ランプは消えます。



電源スイッチ

保証書

- ・製品名 ME-200PS
- ・保証期間 年 月 日から1年間
(イヤホンは3ヶ月、電池・イヤピースなどの消耗品を含まず)
- ・ご住所
- ・お名前
- ・電話番号
- ・販売店名

集音器聞楽 ME-200PS 取扱説明書

2020年12月版

株式会社アメディア
〒176-0011 東京都練馬区豊玉上1-15-6
第10秋山ビル1階
電話:03-6915-8597 FAX:03-3994-7177
<https://www.amedia.co.jp/>

聞楽 ME-200PS

取扱説明書