

1. はじめに

携帯型電子ルーペのハンドズーム RS430（以下「本製品」）をお選びいただきありがとうございます。本取扱説明書は、本製品の特徴と操作について説明しております。ご使用前に、必ず本取扱説明書をお読みください。

また、いつでも参照するために、本取扱説明書をお手元に保管しておいてください。

2. ご注意

※ここに示した注意事項は安全に関する内容を記載しています。

お使いになる前によくお読みのうえ、正しくお使いください。

★同梱されている専用リチウム電池を使ってください。他の電池の使用は、故障の原因になります。

●本製品を極端な気温や湿度の変化がある環境では使用しないでください。水濡れを避けてください。

●本製品をストーブ・パネルヒーターの近く、または日光の直接あたる場所に置かないでください。故障の原因になるおそれがあります。

●本製品は大切に请使用ください。

乱暴な使用は、内部部品などの故障の原因になります。ケーブルを無理に挿し込まないでください。

●本製品を分解しないでください。修理が必要な場合には、お近くの販売店またはアマメディアまでご連絡ください。

●どの箇所も開けないでください。開けた場合には、保証が無効になります。

●洗浄剤または研磨剤は、本製品を故障させるので、使用しないでください。またカメラのレンズに直接触らないようにしてください。

●同梱されているACアダプタを请使用ください。

●本製品を強くたたいたり振動させたり抑えたり落としたりしないでください。

●本製品を10度以下や40度以上または多湿な場所での保管、使用は避けてください。

●本取扱説明書に従わない本製品の使用の場合には、保証は無効になります。

3. パッケージの内容


本製品パッケージには次のものが入っています。

- 1) ハンドズーム本体
- 2) ACアダプタ
- 3) テレビ接続用ケーブル
- 4) 専用リチウム電池2本
- 5) 取扱説明書（本書）兼保証書
- 6) 収納袋
- 7) クリーナークロス


パッケージに入っていないものがあれば、販売店または、アマメディアまでご連絡ください。

4. 各部の名称と動作・使い方

●電池装着

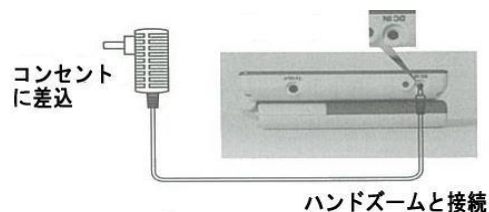


後についたハンドルを開いて、バッテリーコンパートメントの蓋を外す。



付属品のリチウム電池を「+極」「-極」に合わせて、正しく装着してから、蓋を閉めてください。

●充電



ハンドズームと接続


「DC IN 端子」にACアダプタを接続し、コンセントに差し込みます。充電中はバッテリーインジケータが点灯します。

充電時間：約2時間

連続使用：約2時間


* 初めて使用する際は充電をしてください。

●本製品を起動



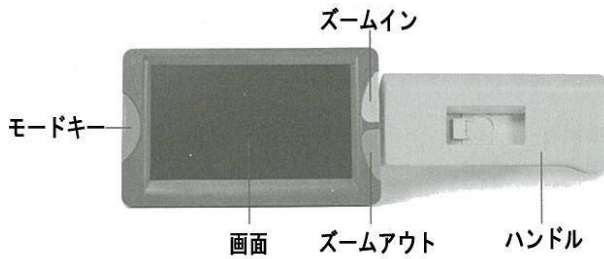
電源スイッチを4秒ほど押しと電源が入ります。もう一度4秒ほど押しと電源が切れます。

●静止画



電源ボタンを短く押しと、見ている画像を一時固定できます。もう一度押しと拡大に戻ります。

●倍率変更



「+」ズームインキーを押すごとに倍率が2から32倍まで高くなります。

「-」ズームアウトキーを押すごとに倍率は2倍まで低くなります。

●色モード変更

「-」ズームアウトキーを押しながら、モードキーを押すと、基本モードと簡易モードに切り替わります。

・基本モード（15種）：

モードキーを押すごとにカラー表示、ネガティブ表示、グレースケール表示、白背景に黒、黒背景に白、白背景に青、青背景に白、黒背景に黄色、黄背景に黒、青色背景に黄色、黄背景に青、白背景に緑、緑背景に白、白背景に黄色、黄背景に白の順に切り替わります。

・簡易モード（7種）：

キーを押すごとにカラー表示、ネガティブ表示、グレースケール表示、白背景に黒、黒背景に白、白背景に青、青背景に白の順に切り替わります。

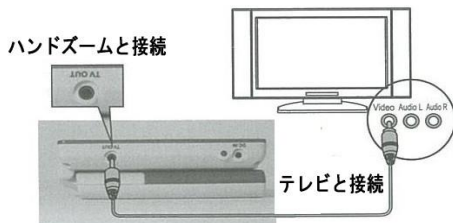
●効果音

「+」ズームインキーを押しながら、モードキーを押すと、効果音のオン/オフに切り替わります。

●明るさ調整

モードキーを押しながら、「+」ズームインキーまたは「-」ズームアウトキーを押すと、画面の明るさを調整します。

●テレビにつなぐ時：



付属のテレビ接続用ケーブルを差し込み、外部画面に出力できます。テレビ側は黄色のビデオ端子につながります。

* テレビ接続時、本機画面は消灯します。

※自動電源 OFF

約3分間、画面を動かさないまたは、ボタン操作をしないと自動的に電源が切れます。

5. 仕様

拡大率	2~32倍
液晶	4.3インチ TFT
色表示	15パターン/7パターン
静止画像	可能
バッテリー	リチウム
連続使用時間	約2時間
充電時間	約2時間
本体サイズ	約123×75×厚さ30mm
重量	210g（バッテリー込）
使用環境条件	気温：10度~40度 湿度：70%以下（ただし結露のないこと）

6. 保証について

保証期間は1年間です。故障の際は、お求めになった販売店もしくは株式会社アメディアまでご連絡ください。

保証書

- ・製品名 ハンドズーム RS430
- ・保証期間 年 月 日から1年間
- ・ご住所
- ・お名前
- ・電話番号
- ・販売店名

ハンドズーム RS430 取扱説明書

2018年7月版

株式会社アメディア

〒176-0011 東京都練馬区豊玉上1-15-6

第10秋山ビル1階

電話：03-6915-8597 FAX：03-3994-7177

<http://www.amedia.co.jp/>

記載された仕様、デザインなどは予告なしに変更することがあります。

ハンドズーム

RS430

取扱説明書兼保証書